



CARACTERISTIQUES TECHNIQUES PRODUIT FINI

REVÊTEMENT

RÉFÉRENCE PRODUIT	CETA13
DÉSIGNATION	CARREAU CÉRAMIQUE 20X20 TAUPE 11mm

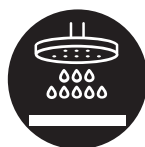
CARACTÉRISTIQUES

DIMENSION DU CARREAU	20 cm X 20 cm
ÉPAISSEUR	11 mm
POIDS AU M ²	21.90 kg
CONDITIONNEMENT	1 m ² par boîte
Quantité	25 pièces par boîte
Dureté MOHS ISO EN 10545-EN-101	Classe 6
Résistance à l'abrasion ISO EN 10545-7	PEI Classe 4
Absorption d'eau	< 0.3 %
CLASSEMENT FEU	Classe A1
Résistance glissante DIN 51130	R10
Résistance glissante DIN 51097	A
GROUPE	B1a


DOMAINE D'EMPLOI



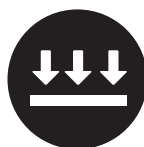
CONVIENT AU
MUR DE DOUCHE



CONVIENT AU
SOL DE DOUCHE



PASSAGE NORMAL



PASSAGE
FRÉQUENT



MURAL EXTÉRIEUR
POSSIBLE

COMPOSANTS

PIERRES NATURELLES	VERRE	ALUMINIUM	INOX	BOIS	PIERRES RECONSTITUÉES	TERRE CUITE ÉMAILÉE	CIMENT	CÉRAMIQUE
								✓